

Hoe voorkom je brand in je woning?

Praktische
tips




slrb-bghm.brussels 
logement social - sociale huisvesting

Preventie advies

-  doen
-  niet doen
-  opgepast

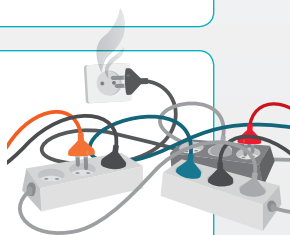


Eetkamer


 Laat kaarsen nooit onbewaakt achter in de buurt van ontvlambare materialen.


Woonkamer

 Overbelast je elektrische schakelingen niet.




Keuken

 Laat nooit een pan op het vuur of een frietketel onbewaakt achter.

 Hou kinderen uit de buurt van lucifers en aanstekers.






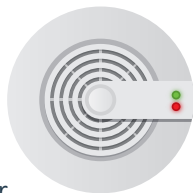
Garage / kelder

 Bewaar ontvlambare producten in hermetisch afgesloten opbergmiddelen en hou ze weg van warmtebronnen.

Hal

Draag zorg voor de rookmelder:

-  Stof hem regelmatig af.
-  Verwittig je OVM als hij knippert.
-  Haal hem niet uit elkaar.



Slaapkamer




 Rook nooit in bed.


 Haal de stekker van het strijkijzer uit het stopcontact als je het niet gebruikt.



Badkamer

 Laat niets drogen op convectoren.

 Gebruik nooit elektrische apparaten met natte handen of in de buurt van de badkuip / douche.



Brand advies

- ✓ doen
- ✗ niet doen

- ✓ Verwittig altijd en onmiddellijk de brandweer en volg hun instructies.




- ✓ Sla alarm in je woning.



- ✓ Verlaat je woning en sluit ramen en deuren achter je.

- ✓ Hou een vochtige doek voor je mond.

- ✓ Blijf zo dicht mogelijk bij de grond: daar is meer zuurstof.



 Maak geen gebruik van de lift.



 Ga niet terug binnen.



 Ga de trappenzaal niet binnen als er rook hangt.



 Ga naar een raam en maak je zichtbaar voor de brandweer.

Brusselse Gewestelijke Huisvestingsmaatschappij

Jourdanstraat 45-55 1060 Brussel | www.bghm.brussels

T +32 2 533 19 11 | F +32 2 533 19 00 | bghm@bghm.brussels